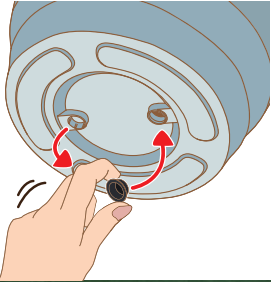


鉢カバーとして使うには

① ポリ栓を排水穴にはめましょう。



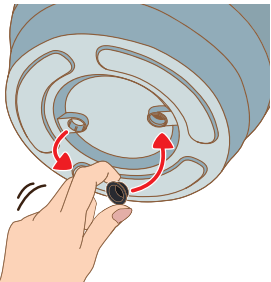
② 植物の植わった鉢を中に入れます。



アトリエ ポット	アトリエ スクエア	インナーポットサイズ
23型	220型	6号鉢まで
27型	250型	7号鉢まで
30型	290型	8号鉢まで
37型	360型	10号鉢まで

鉢カバーとして使うには

① ポリ栓を排水穴にはめましょう。



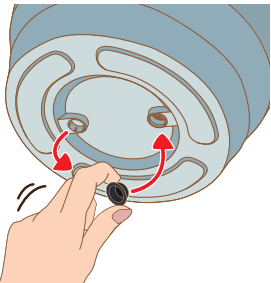
② 植物の植わった鉢を中に入れます。



アトリエ ポット	アトリエ スクエア	インナーポットサイズ
23型	220型	6号鉢まで
27型	250型	7号鉢まで
30型	290型	8号鉢まで
37型	360型	10号鉢まで

鉢カバーとして使うには

① ポリ栓を排水穴にはめましょう。



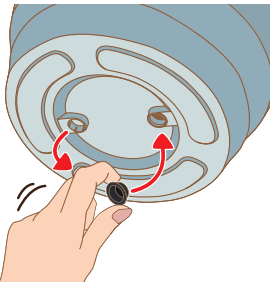
② 植物の植わった鉢を中に入れます。



アトリエ ポット	アトリエ スクエア	インナーポットサイズ
23型	220型	6号鉢まで
27型	250型	7号鉢まで
30型	290型	8号鉢まで
37型	360型	10号鉢まで

鉢カバーとして使うには

① ポリ栓を排水穴にはめましょう。



② 植物の植わった鉢を中に入れます。



アトリエ ポット	アトリエ スクエア	インナーポットサイズ
23型	220型	6号鉢まで
27型	250型	7号鉢まで
30型	290型	8号鉢まで
37型	360型	10号鉢まで